


SERVIMED IPS SA
 ESTADO DE SITUACION FINANCIERA
 A DICIEMBRE 31 DE 2017


	Notas	Año 2016	Año 2017	%
ACTIVOS				
Activos Corrientes				
Efectivo y equivalente al efectivo	3	1.274.072.452	585.912.186	-54%
Otros activos financieros corrientes	4	1.557.000.000	764.048.512	-51%
Otros activos no financieros corrientes	5	536.595.458	982.883.818	83%
Deudores comerciales y otras cuentas por cobrar corrientes netos	6	8.476.709.945	10.743.212.357	27%
Inventarios	7	526.586.671	564.566.197	7%
Total Activos Corrientes		12.370.964.526	13.640.623.070	10%
Activos no corrientes				
Propiedad planta y equipo	8	1.735.958.498	2.084.002.264	20%
Otros activos no financieros no corrientes	9	-	224.251.263	0%
Total de Activo no corriente		1.735.958.498	2.308.253.527	33%
Total de Activos		\$ 14.106.923.024	\$ 15.948.876.597	43%
Pasivos y Patrimonio				
Pasivos Corrientes				
Pasivos financieros corrientes	10	1.645.784.584	535.801.166	-67%
Cuentas comerciales y otras cuentas por pagar corrientes	12	4.356.958.864	5.621.595.141	29%
Otros pasivos no financieros corrientes	11	69.035.825	198.275.405	187%
Beneficios a los empleados	13	217.579.287	397.576.640	83%
Pasivos por impuestos corriente	15	724.318.106	999.642.347	38%
Total Pasivo Corriente		7.013.676.666	7.752.890.699	0
Pasivo no corriente				
Pasivos financieros no corrientes	14	738.196.565	486.539.824	-34%
Otros pasivos no financieros no corrientes	9	135.788.112	414.781.256	205%
Total pasivo no corriente		873.984.677	901.321.080	3%
TOTAL PASIVO		7.887.661.343	8.654.211.779	10%
Patrimonio				
Capital Emitido	16	242.365.000	242.365.000	0%
Pima en colocacion de acciones	16	5.145.900	5.145.900	0%
Reserva legal	16	452.861.131	452.861.131	0%
Reserva para compra ensanche planta y equipo	16	100.000.000	100.000.000	0%
Reserva para readquisicion de acciones	16	146.722.228	146.722.228	0%
Utilidades Acumuladas		4.207.386.299	5.025.907.138	0%
Utilidad o perdida del ejercicio		1.064.781.123	1.321.663.420	24%
Total Patrimonio		6.219.261.681	7.294.664.817	17%
TOTAL PASIVO Y PATRIMONIO		\$ 14.106.923.024	\$ 15.948.876.597	13%



GUILLERMO E. MASILLA ALVAREZ
 Representante Legal



ORLANDO VARGAS MARTÍNEZ
 Contador Publico
 TP 69296-T




CLAUDIA PATRICIA CAMACHO FLOREZ
 Revisor Fiscal
 TP 23110 - T

SERVIMED IPS SA
ESTADO DE RESULTADOS
A 31 DE DICIEMBRE DE 2017


	Notas	Año 2016	Año 2017
Ganancia			
Ingresos por actividades ordinarias - Neto	17	18.164.286.897	34.039.293.081
Costo de ventas	18	13.004.314.563	23.418.181.509
Ganancia Bruta		5.159.972.334	10.621.111.572
Gastos de administracion	19	2.990.409.424	6.979.074.711
Gastos de ventas	19	111.817.484	55.197.896
Resultado operacional antes de amortizaciones ,depreciaciones y deterioros		2.057.745.426	3.586.838.965
Amortizaciones y depreciaciones y deterioros	19	120.495.803	1.264.293.957
Resultado operacional		1.937.249.623	2.322.545.008
Gastos financieros	20	381.173.872	431.066.327
Otros ingresos no operacionales	21	169.417.063	464.039.024
Resultado antes de impuesto a la riqueza		1.725.492.814	2.355.517.705
Impuesto a la riqueza		5.962.000	2.169.000
Resultado antes de impuestos		1.719.530.814	2.353.348.705
Impuesto sobre la renta		416.097.162	976.943.403
Impuesto diferido	9	238.652.529	54.741.882
UTILIDAD DEL EJERCICIO		1.064.781.123	1.321.663.420



GUILLERMO E. MASILLA ALVAREZ
Representante Legal



ORLANDO VARGAS MARTINEZ
Contador Público
TP 69296 - T



CLAUDIA PATRICIA CAMACHO FLOREZ
Revisor Fiscal
TP 23110 - T